



ФЕДЕРАЛЬНАЯ СЛУЖБА
ГОСУДАРСТВЕННОЙ СТАТИСТИКИ

Индексы потребительских цен на товары и услуги в Белгородской области



за ноябрь 2023 года



ФЕДЕРАЛЬНАЯ СЛУЖБА
ГОСУДАРСТВЕННОЙ СТАТИСТИКИ

Индексы потребительских цен на товары и услуги

в Белгородской области

за ноябрь 2023 года

- 01 Индексы потребительских цен на товары и услуги
- 02 Индексы цен на отдельные группы и виды продовольственных товаров
- 03 Индексы цен на отдельные группы и виды непродовольственных товаров
- 04 Индексы цен на топливо моторное
- 05 Индексы цен и тарифов на услуги



ИНДЕКСЫ ПОТРЕБИТЕЛЬСКИХ ЦЕН НА ТОВАРЫ И УСЛУГИ

НОЯБРЬ 2023 ГОДА В % К ПРЕДЫДУЩЕМУ МЕСЯЦУ



100,91

ИПЦ



101,29

Продовольственные товары



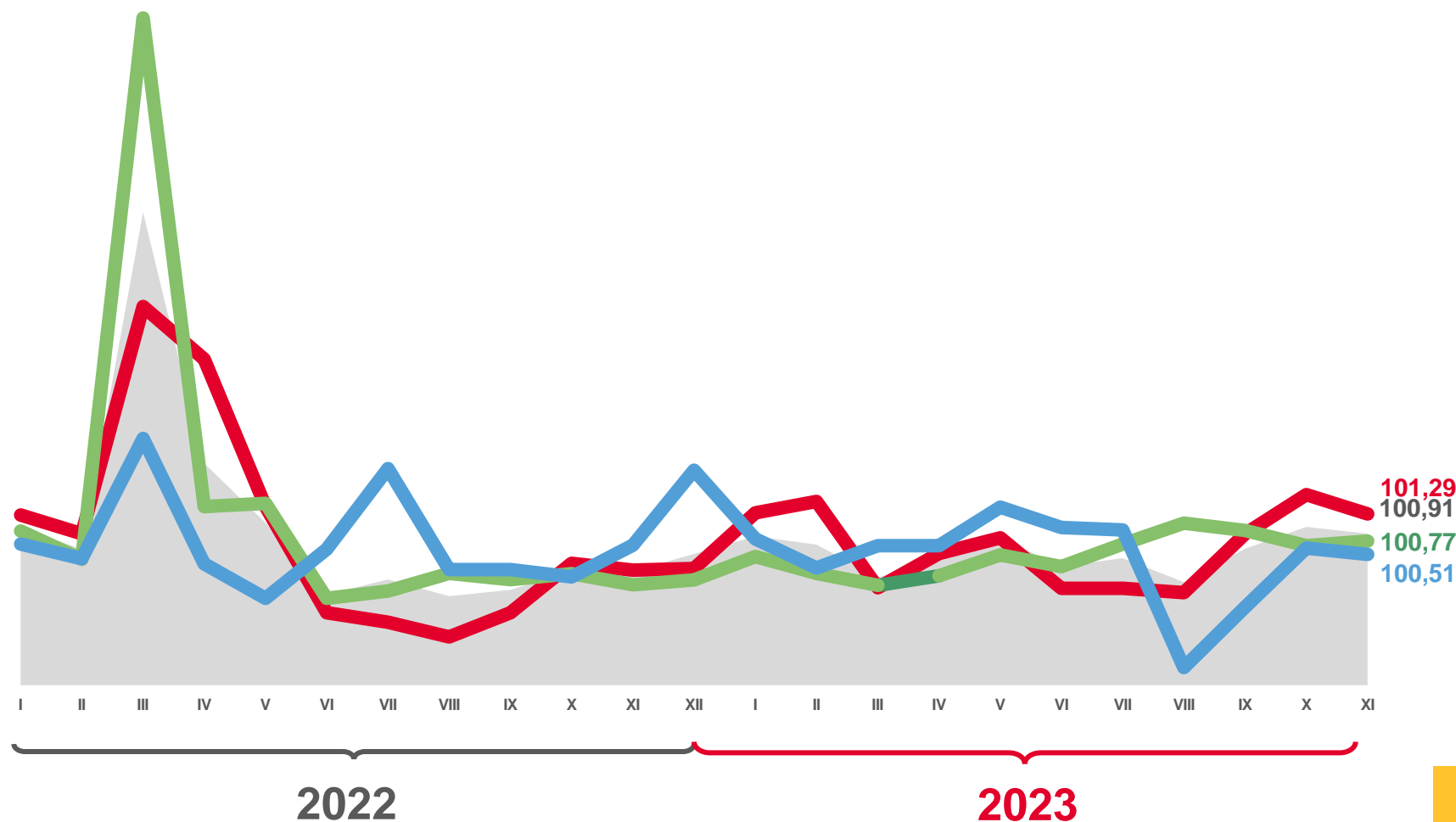
100,77

Непродовольственные товары



100,51

Услуги



Индекс потребительских цен



Непродовольственные товары



Продовольственные товары



Услуги





ИНДЕКСЫ ПОТРЕБИТЕЛЬСКИХ ЦЕН НА ТОВАРЫ И УСЛУГИ

НОЯБРЬ 2023 ГОДА В % К ДЕКАБРЮ ПРЕДЫДУЩЕГО ГОДА



106,29

ИПЦ



107,65

Продовольственные товары



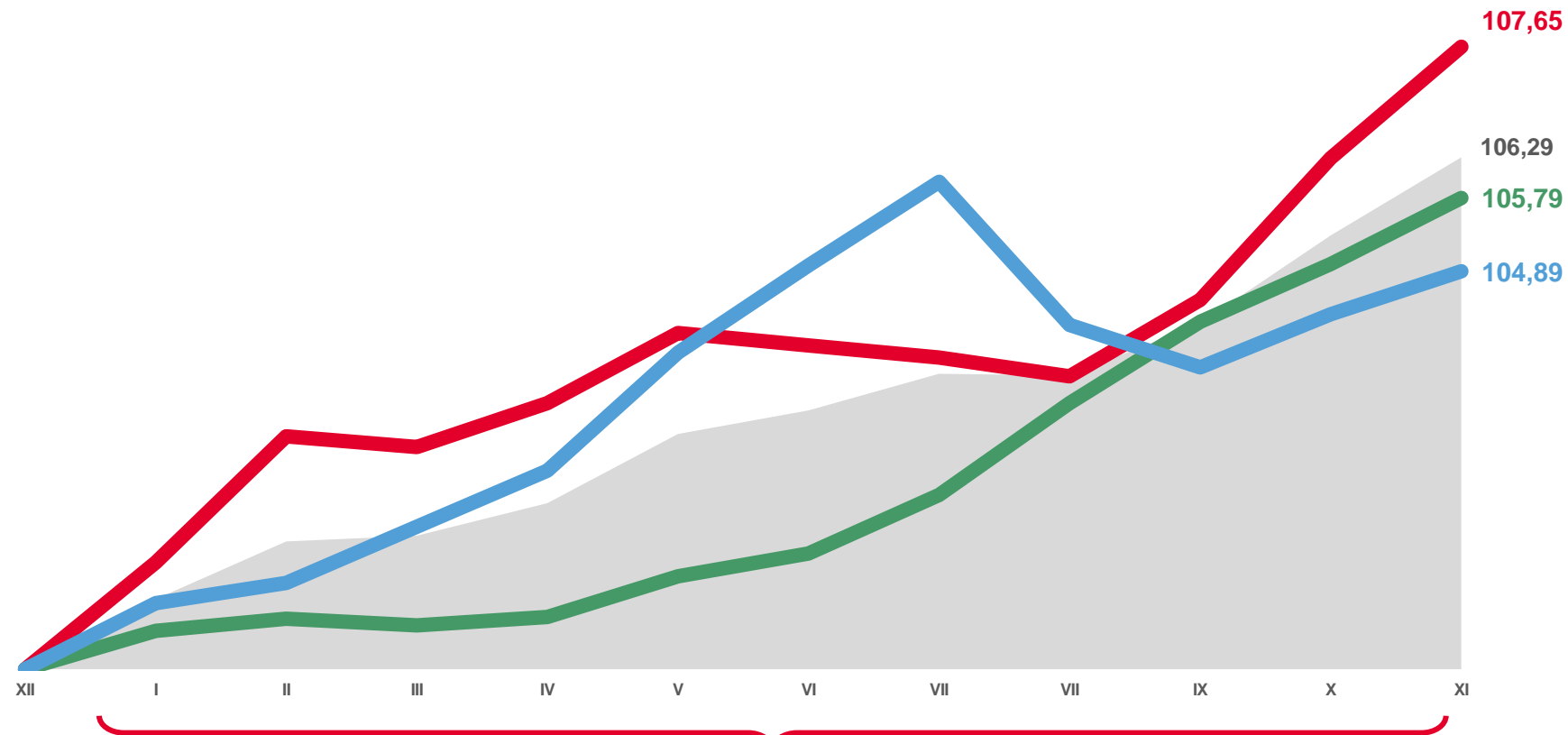
105,79

Непродовольственные товары



104,89

Услуги



2022

2023



Индекс потребительских цен



Непродовольственные товары



Продовольственные товары



Услуги





ИНДЕКСЫ ПОТРЕБИТЕЛЬСКИХ ЦЕН НА ТОВАРЫ И УСЛУГИ

НОЯБРЬ 2023 ГОДА В % К СООТВЕТСТВУЮЩЕМУ МЕСЯЦУ ПРЕДЫДУЩЕГО ГОДА



106,84

ИПЦ



107,91

Продовольственные товары



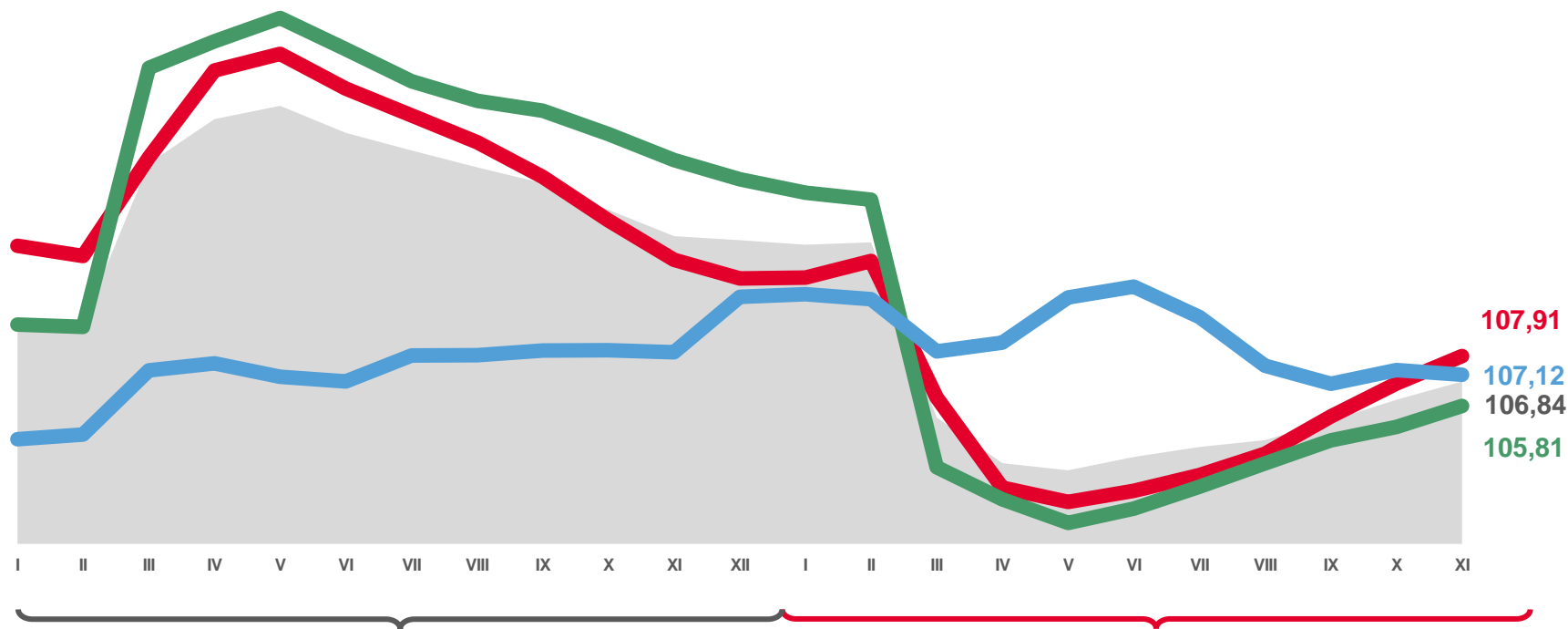
105,81

Непродовольственные товары



107,12

Услуги



107,91

107,12

106,84

105,81

2022

2023



Индекс потребительских цен



Непродовольственные товары



Продовольственные товары



Услуги





ИНДЕКСЫ ПОТРЕБИТЕЛЬСКИХ ЦЕН НА ТОВАРЫ И УСЛУГИ

ЯНВАРЬ-НОЯБРЬ 2023 ГОДА В % К СООТВЕТСТВУЮЩЕМУ ПЕРИОДУ ПРЕДЫДУЩЕГО ГОДА



106,01

ИПЦ



105,56

Продовольственные товары



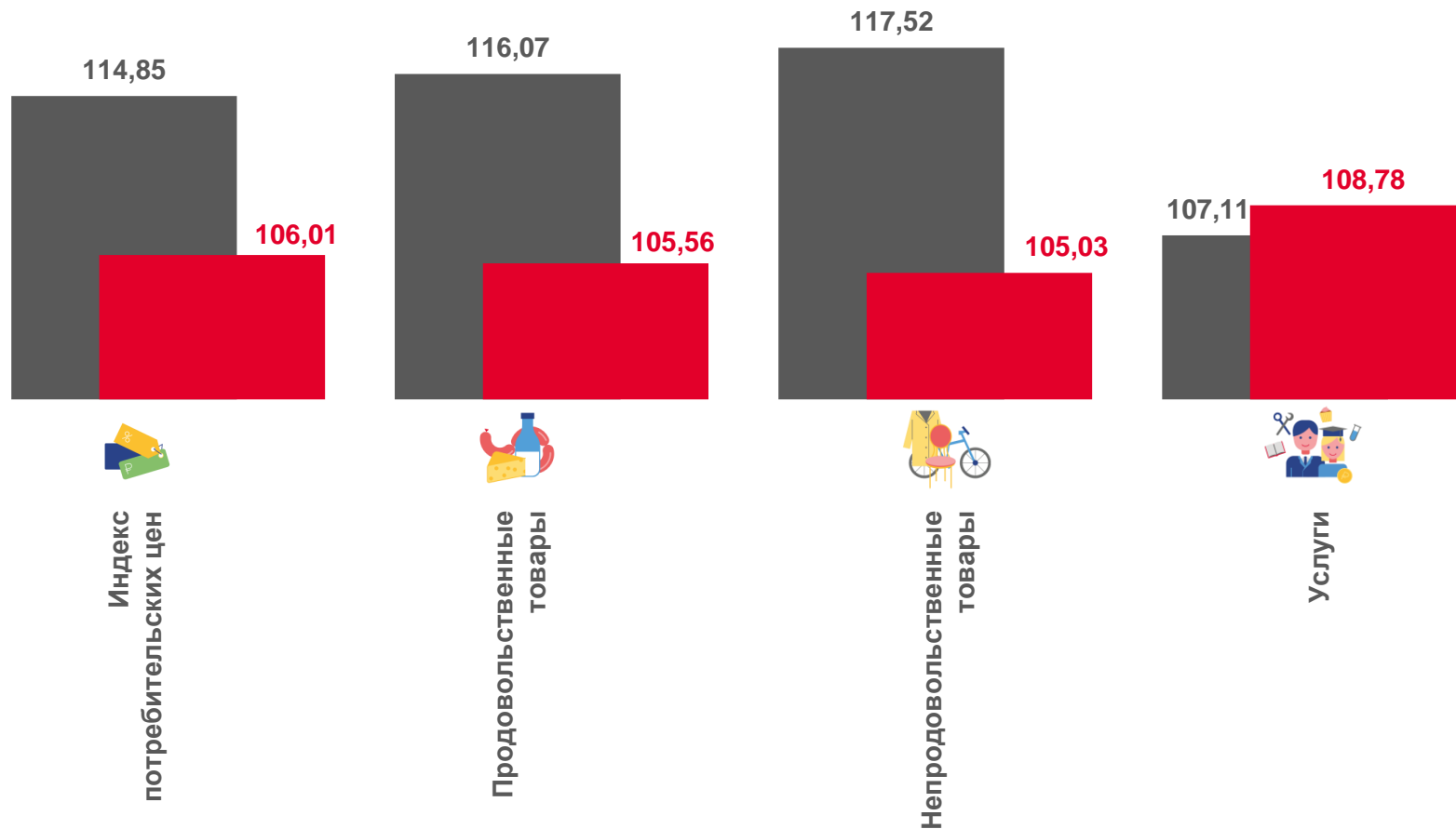
105,03

Непродовольственные товары



108,78

Услуги



■ Январь-ноябрь 2022г. к январю-ноябрю 2021г.

■ Январь-ноябрь 2023г. к январю-ноябрю 2022г.





ИНДЕКСЫ ЦЕН НА ОТДЕЛЬНЫЕ ГРУППЫ И ВИДЫ ПРОДОВОЛЬСТВЕННЫХ ТОВАРОВ

НОЯБРЬ 2023 ГОДА В % К ПРЕДЫДУЩЕМУ МЕСЯЦУ

 **101,29**

Продовольственные товары

 **118,29**


Яйца

 **102,45**

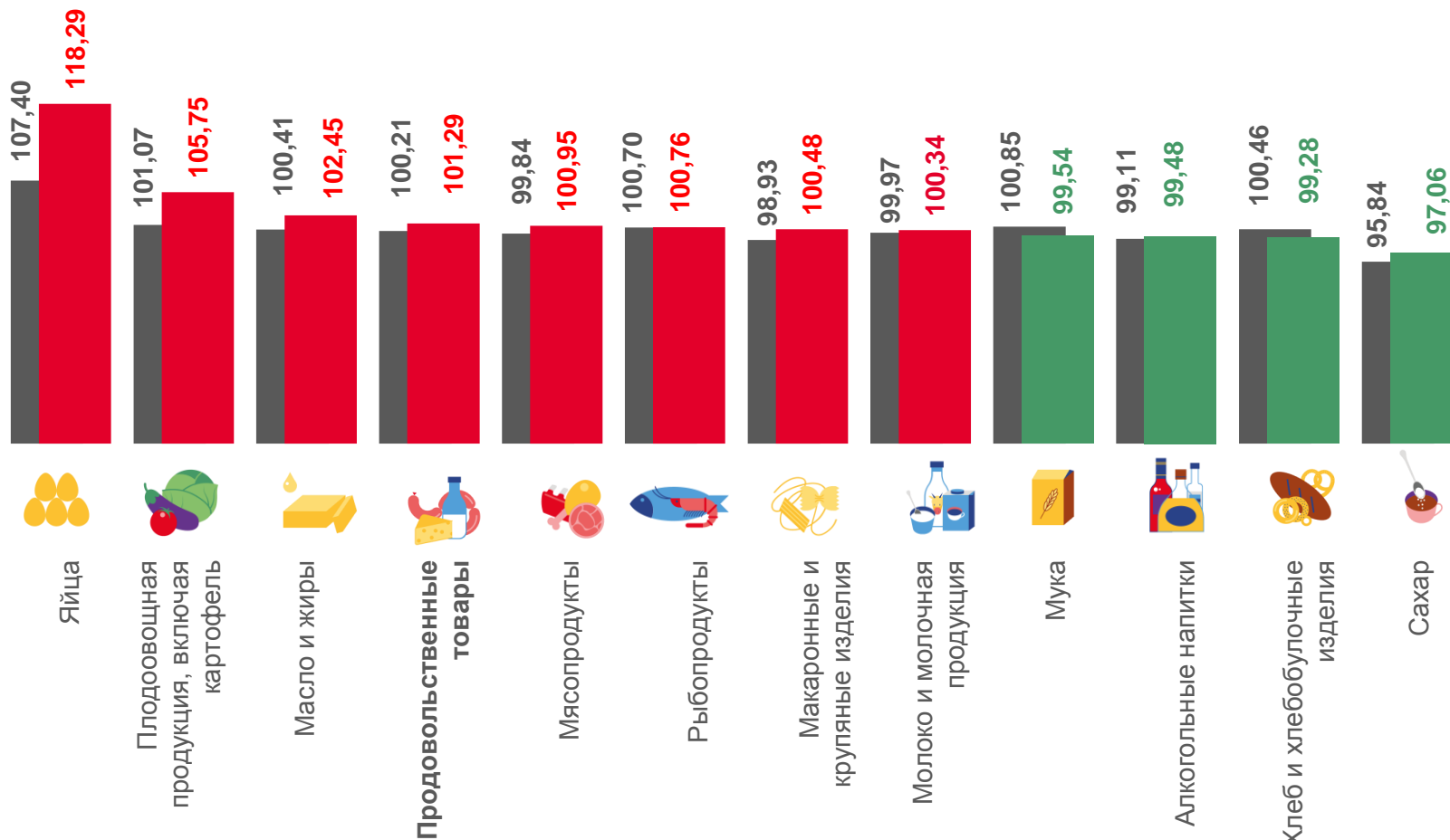
Масло и жиры

 **99,28**

Хлеб и хлебобулочные изделия

 **97,06**

Сахар



■ Ноябрь 2022г. к октябрю 2022г.

■ Ноябрь 2023г. к октябрю 2023г.





ИНДЕКСЫ ЦЕН НА ОТДЕЛЬНЫЕ ГРУППЫ И ВИДЫ ПРОДОВОЛЬСТВЕННЫХ ТОВАРОВ

НОЯБРЬ 2023 ГОДА В % К ДЕКАБРЮ ПРЕДЫДУЩЕГО ГОДА



107,65

Продовольственные товары



134,02

Яйца



122,60

Фруктовоовощная продукция, включая картофель



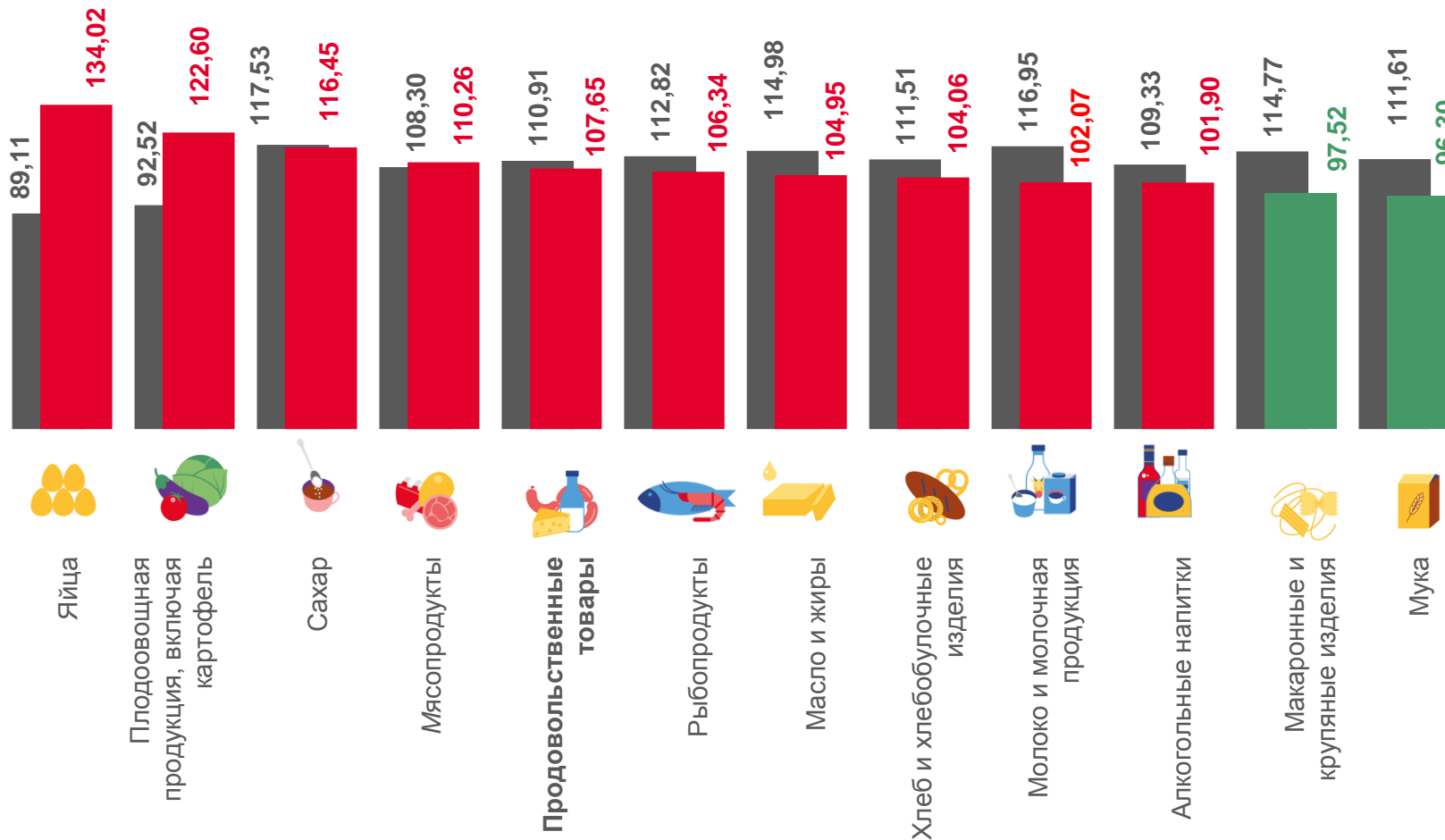
97,52

Макаронные и крупяные изделия



96,30

Мука



■ Ноябрь 2022г. к декабрю 2021г.

■ Ноябрь 2023г. к декабрю 2022г.





ИНДЕКСЫ ЦЕН НА ОТДЕЛЬНЫЕ ГРУППЫ И ВИДЫ НЕПРОДОВОЛЬСТВЕННЫХ ТОВАРОВ


НОЯБРЬ 2023 ГОДА В % К ПРЕДЫДУЩЕМУ МЕСЯЦУ

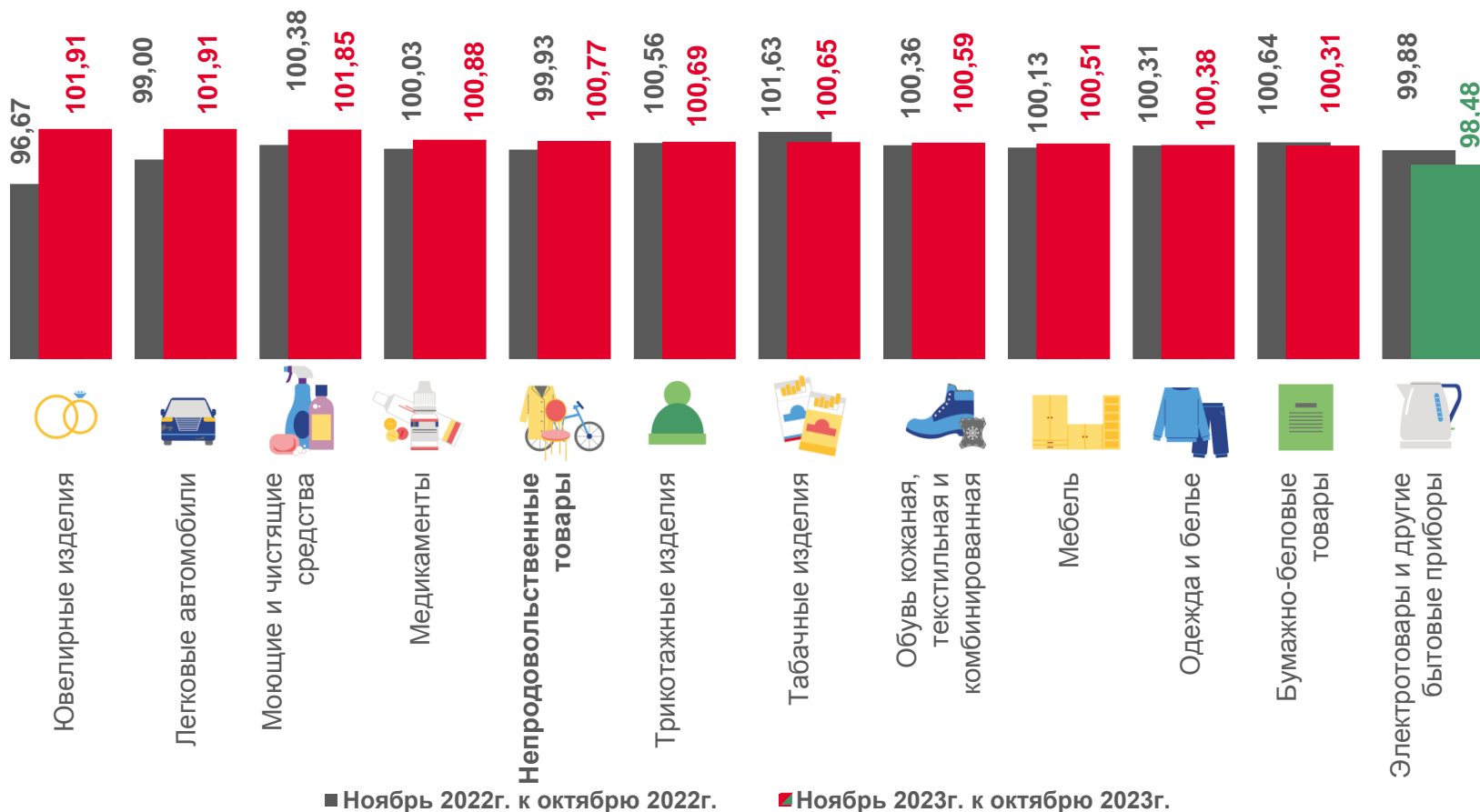
 **100,77**
Непродовольственные товары

 **101,91**
Ювелирные изделия

 **101,91**
Легковые автомобили

 **100,31**
Бумажно-беловые товары

 **98,48**
Электротовары и другие бытовые приборы



■ Ноябрь 2022г. к октябрю 2022г.

■ Ноябрь 2023г. к октябрю 2023г.





ИНДЕКСЫ ЦЕН НА ОТДЕЛЬНЫЕ ГРУППЫ И ВИДЫ НЕПРОДОВОЛЬСТВЕННЫХ ТОВАРОВ

НОЯБРЬ 2023 ГОДА В % К ДЕКАБРЮ ПРЕДЫДУЩЕГО ГОДА



105,79

Непродовольственные товары



121,54

Ювелирные изделия



109,58

Мебель



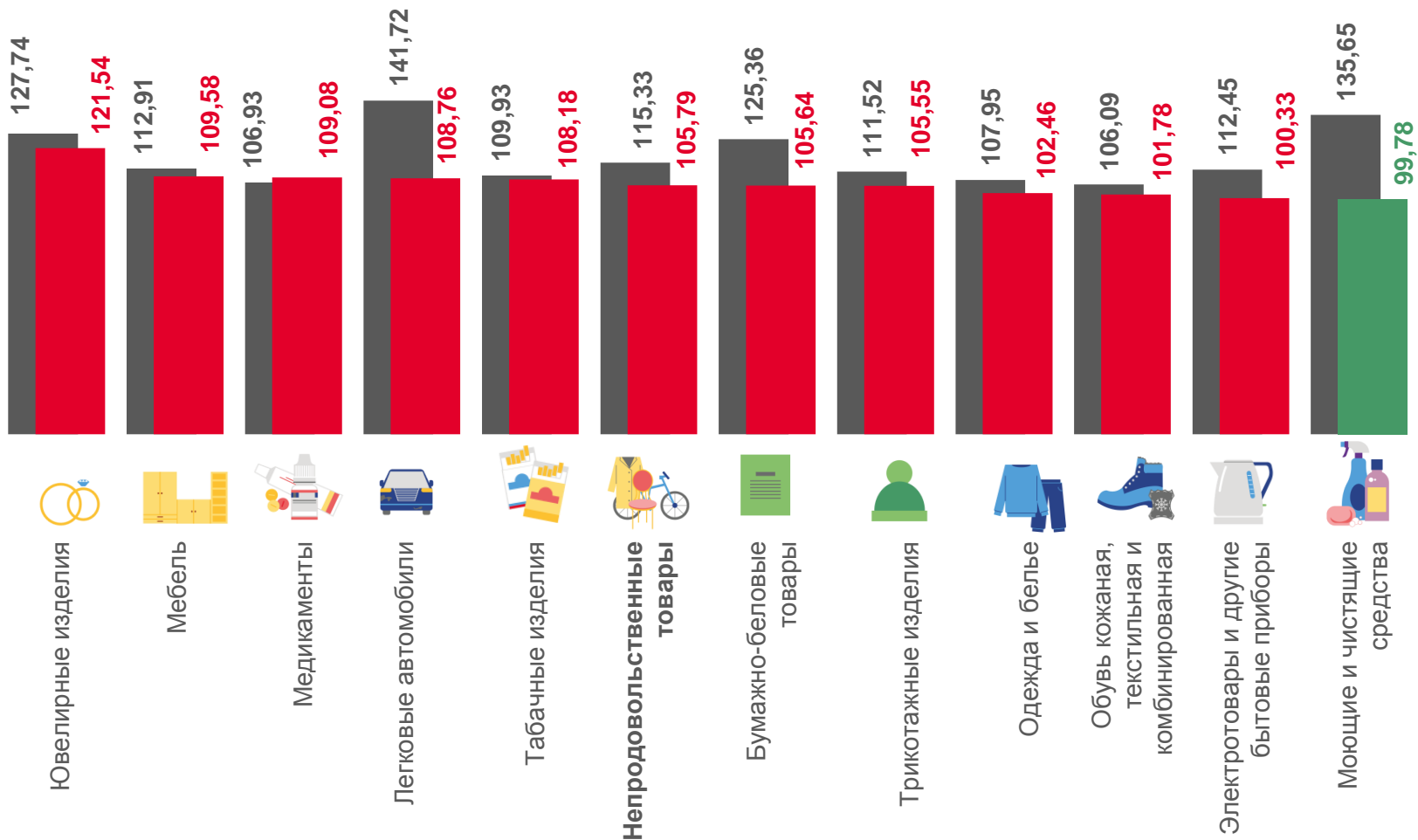
100,33

Электротовары и другие бытовые приборы



99,78

Моющие и чистящие средства



■ Ноябрь 2022г. к декабрю 2021г.

■ Ноябрь 2023г. к декабрю 2022г.





ИНДЕКСЫ ЦЕН НА ТОПЛИВО МОТОРНОЕ

НОЯБРЬ 2023 ГОДА В % К ПРЕДЫДУЩЕМУ МЕСЯЦУ



99,47

Топливо моторное



108,60

Газовое моторное топливо



100,35

Дизельное топливо



100,00

Бензин автомобильный марки АИ-98



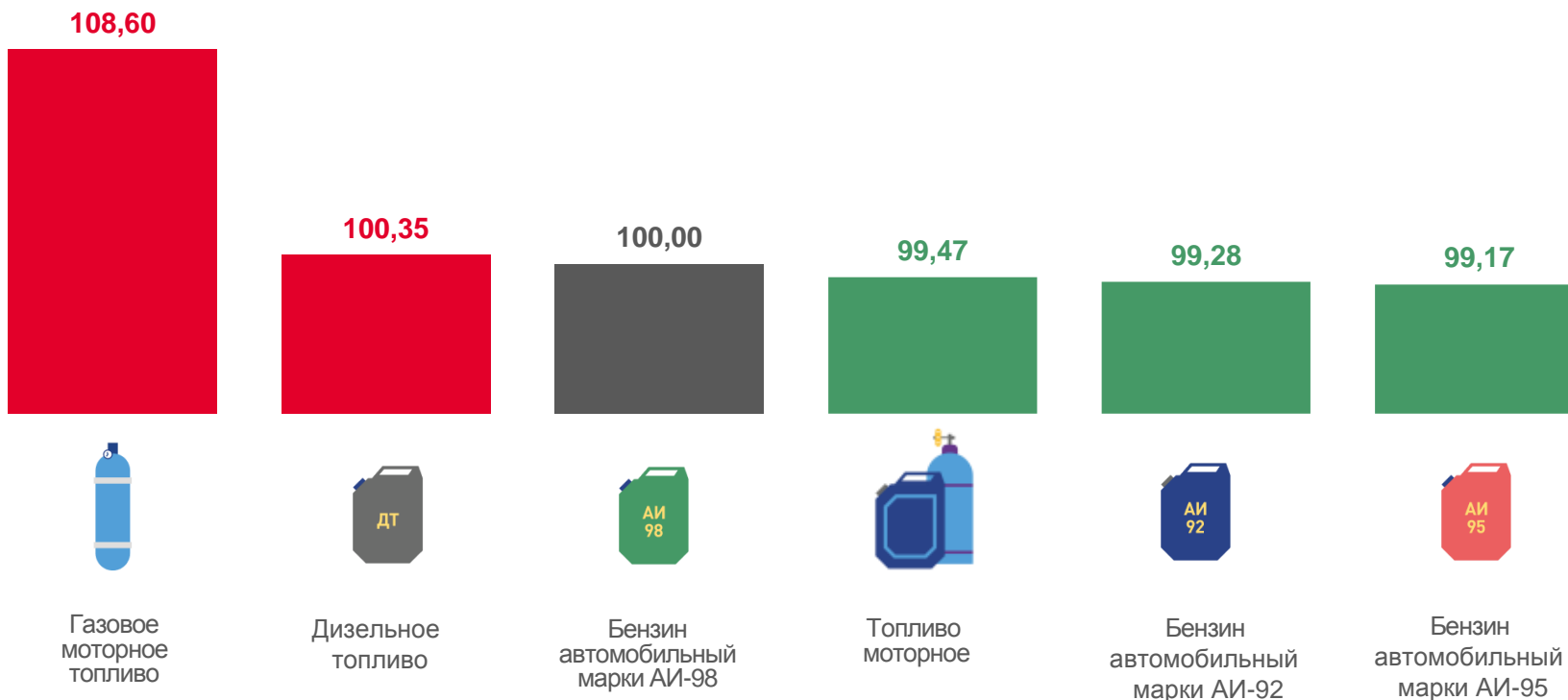
99,28

Бензин автомобильный марки АИ-92



99,17

Бензин автомобильный марки АИ-95



СРЕДНИЕ ЦЕНЫ НА ТОПЛИВО МОТОРНОЕ

▲ 28,51 ₺ ▼ 60,99 ₺ 67,78 ₺ ▼ 50,61 ₺ ▼ 54,94 ₺





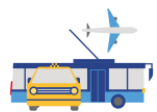
ИНДЕКСЫ ЦЕН И ТАРИФОВ НА УСЛУГИ

НОЯБРЬ 2023 ГОДА В % К ПРЕДЫДУЩЕМУ МЕСЯЦУ



Услуги

100,51



Услуги пассажирского транспорта

104,69



Бытовые услуги

102,12



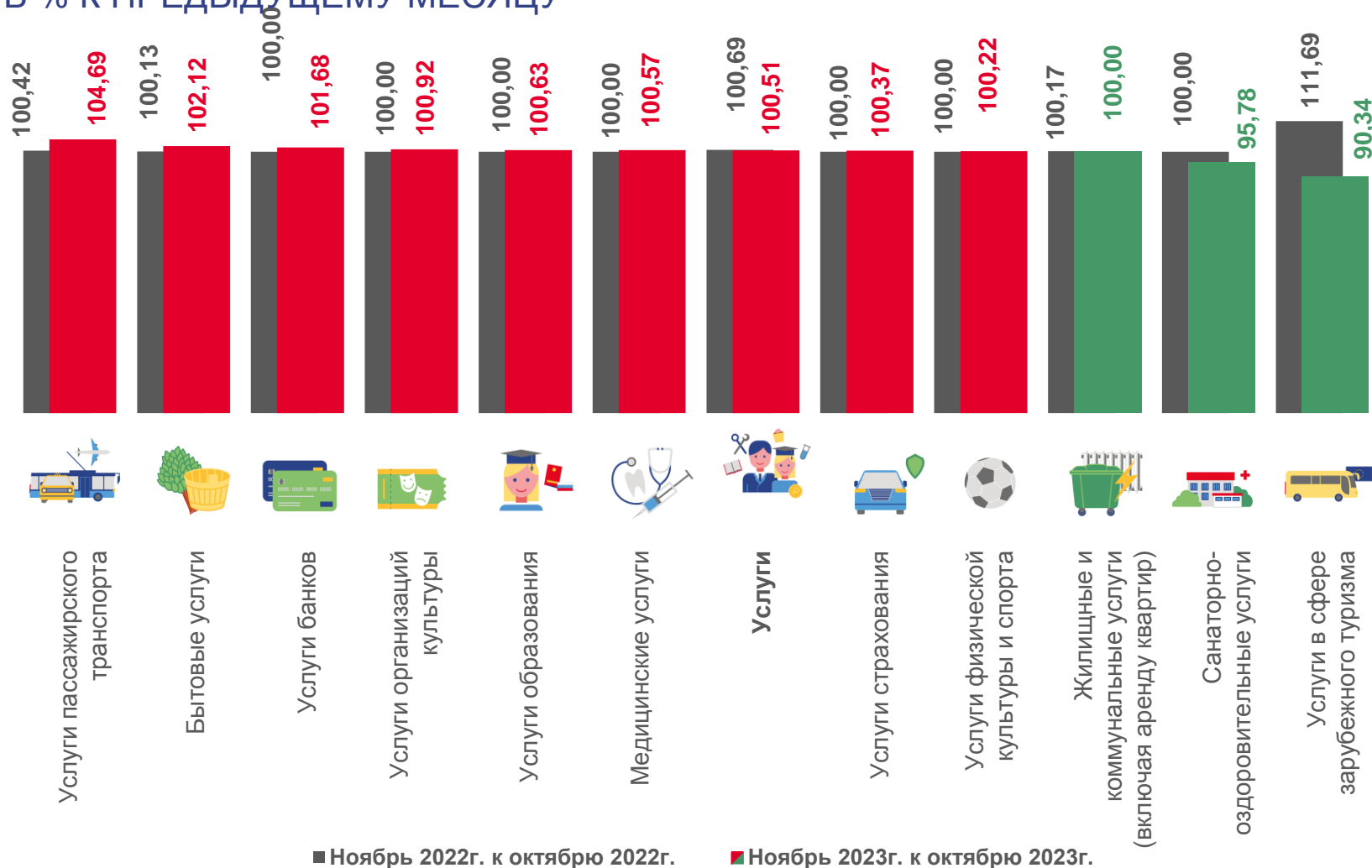
Санаторно-оздоровительные услуги

95,78



Услуги в сфере зарубежного туризма

90,34



■ Ноябрь 2022г. к октябрю 2022г.

■ Ноябрь 2023г. к октябрю 2023г.





ИНДЕКСЫ ЦЕН И ТАРИФОВ НА УСЛУГИ

НОЯБРЬ 2023 ГОДА В % К ДЕКАБРЮ ПРЕДЫДУЩЕГО ГОДА



Услуги

104,89



Услуги банков

132,02



Услуги в сфере зарубежного туризма

123,00



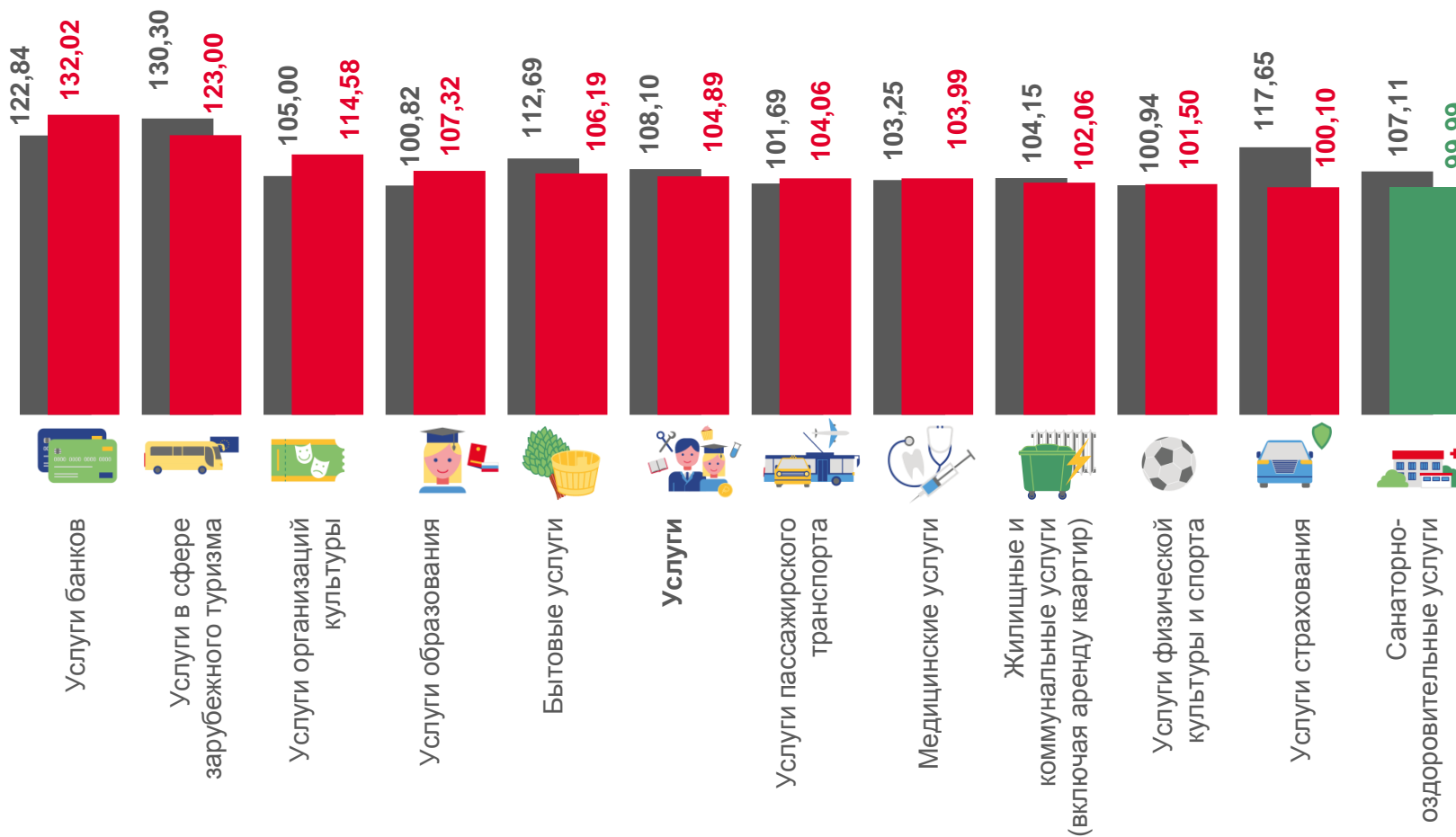
Услуги страхования

100,10



Санаторно-оздоровительные услуги

99,99



■ Ноябрь 2022г. к декабрю 2021г.

■ Ноябрь 2023г. к декабрю 2022г.